


MXZ-F Multisplit

VENKOVNÍ JEDNOTKA PRO 5 A 6 VNITŘNÍCH JEDNOTEK

Inverter // chlazení nebo vytápění



R32
Ekologické chladivo



Vytápění do -15 °C



Auto Restart


Šetří vaše peníze


Nízká hlučnost

Venkovní multisplit jednotky MXZ-F o výkonu 10,2 a 12,2 kW se připojují k rezidenčním jednotkám M-série. Multi-split systémy lze použít v široké škále aplikací, například v obytných prostorách, malých kancelářích a v komerční výstavbě.

 Chlazení: -10 ~ +46 °C

 Vytápění: -15 ~ +24 °C

// **Nízká hlučnost**

// **Vysoká energetická účinnost**

Třída energetické účinnosti až A++.

// **Účinné chlazení více místností**

K venkovní jednotce lze připojit až 6 vnitřních jednotek.

// **Délka potrubí chladiva až 80 m**

Flexibilní množství instalace v objektu.

// **Kompaktní rozměry a nízká hmotnost**

// **Nízká náplň chladiva**

Předplněno na 80 m délky potrubí.

// **Snadná a rychlá instalace**

Automatická kontrola správného zapojení potrubí chladiva.

Výkonová třída:

10,2 kW

12,2 kW



MXZ-F Multisplit



MXZ-5F102VF2



MXZ-6F120VF2

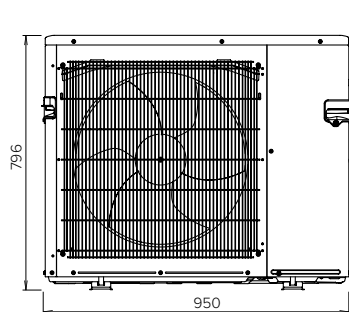
VENKOVNÍ JEDNOTKA MXZ		MXZ-5F102VF2	MXZ-6F120VF2
Chladicí výkon (kW)		10,2 (3,9 – 11,0)	12,2 (3,5 – 13,5)
Topný výkon (kW)		10,5 (4,1 – 14,0)	14,0 (3,5 – 16,5)
SEER / SCOP		8,21 / 4,56	7,65 / 4,65
Třída energetické účinnosti ¹⁾	chlazení / vytápění	A++ / A++	- / -
Hladina akustického tlaku (dB (A))	chlazení / vytápění	53 / 55	55 / 57
Rozměry (mm)	Š / H / V	950 / 330 / 796	950 / 330 / 1048
Hmotnost (kg)		62	87
Připojitelné vnitřní jednotky		2 - 5	2 - 6
Celková délka vedení chladiva (m) / max. výškový rozdíl chladiva (m)		80 / 15 (10) ²⁾	80 / 15 (10) ²⁾
Max. délka vedení chladiva mezi vnitřní a venkovní jednotkou (m)		25	25
Typ chladiva / množství (kg) / max. množství (kg)		R32 / 2,4 / 2,4	R32 / 2,4 / 2,4
Množství předplněného chladiva pro (m)		80	80
Průměr připojení chladiva Ø (mm)	kapalina	5 x 6	6 x 6
	plyn	1 x 12 / 4 x 10	1 x 12 / 5 x 10
Garantovaný provozní rozsah v režimu chlazení (°C)		-10~+46	-10~+46
Garantovaný provozní rozsah v režimu vytápění (°C)		-15~+24	-15~+24
Zdroj napětí (V, fáze, Hz)		230, 1, 50	230, 1, 50
Doporučená velikost jističe (A)		25	32

¹⁾ Stupnice energetických štítků od A+++ do D.

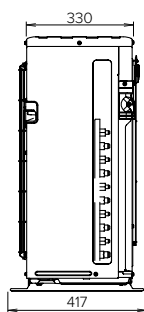
²⁾ Max. výškový rozdíl 10 m platí v případě umístění venkovní jednotky nad úroveň vnitřních jednotek (např. na střechu objektu).

JEDNOTKA MXZ-5F102VF2

ČELNÍ POHLED

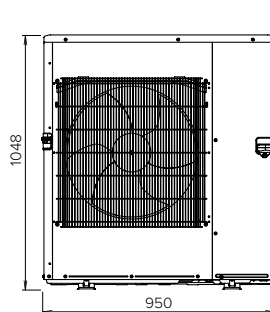


BOČNÍ POHLED

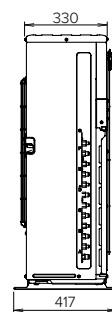


JEDNOTKA MXZ-6F120VF2

ČELNÍ POHLED



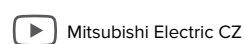

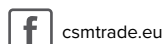
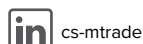
BOČNÍ POHLED



CS-MTRADE, s.r.o

Mikulovice 304, 530 02 Mikulovice

+420 466 750 311 info@csmtrade.cz www.csmtrade.eu



Poznámka: Další „technické informace“ naleznete v „instalační příručce“ a v „návodu k použití“. Hodnoty jističe jsou pouze orientační a podrobnou specifikaci naleznete v technických specifikacích konkrétního zařízení. Je odpovědností kvalifikovaného elektrikáře, aby zvolil správnou dimenzi kabelu a jmenovitou hodnotu jističe na základě max. proudu a specifických podmínek na místě instalace. Klimatizační zařízení a tepelná čerpadla Mitsubishi Electric obsahují fluorované skleníkové plyny R410a (GWP 2088) nebo R32 (GWP 675).

